



RYCHLÝ PRŮVODCE - Čeština



eFOLDi

Rozložení koloběžky eFOLDi Lite

Před nastartováním postavte skútr vzpřímeně v otevřeném prostoru mimo domácí zvířata a malé děti.


Rozložení koloběžky je jednoduché a s trochou cviku ji zvládnete postavit během několika sekund.

Než se poprvé vydáte ven, doporučujeme vám na skútru trénovat.



1

Uvolněte západku sloupku řízení..



2

..a nechte sloup volně se houpat.



3

Vytáhněte řídítka ven a nahoru..



4

..dokud nezapadnou do svislé linie.



5

Najděte malou černou záračku na boku a zatažením uvolněte sestavu předního kola.



6

Podržte sloupek řízení a opěradlo sedadla a odtáhněte je od sebe..



7

..skútr se rozloží, když odtáhněte opěradlo sedadla a sloupek řízení..



8

rozebrat a...



9

..skútr se sám uzamkne v otevřené poloze.



10

Ujistěte se, že uzamykací západky zapadly do ocelové tyče..



11










..pokud ne, sešlápněte nohu na stupačku, aby se koloběžka otevřela.



12

Zkontrolujte, zda je magnetická brzda v poloze **ZAMKNUTO**, aby se zapnul motor.

Skládání koloběžky eFOLDi Lite

		
<p>1 Sklopte opěradlo sedadla dolů k základně sedadla.</p>	<p>2 Stiskněte a podržte malou západku na sloupku řízení...</p>	<p>3 a sklopte sloupek dolů, dokud...</p>
		
<p>4 ...je uzamčena magnetickou západkou</p>	<p>5 Pevně uchopte skútr za sloupek řízení a rukojeť a pevně zatlačte sloupek dolů k stupačce</p>	<p>6 Nakloňte skútr šikmo dozadu a použijte nohu za volantem, abyste zabránili jeho pohybu směrem od vás</p>
		
<p>7 ...zatlačte na sloupek řízení, dokud přední kolo nezapadne na místo...</p>	<p>8 ...a západka sloupku řízení se zablokuje.</p>	<p>9 Zatlačením na sloupek řízení jej pevně zajistíte k rámu.</p>

Provoz eFOLDi Lite

		
<p>Baterii lze vyjmout zvednutím západky a zvednutím nahoru.</p> <p>Na boční straně baterie je nabíjecí bod.</p>	<p>Chcete-li koloběžku zapnout, stiskněte šedé tlačítko pod displejem baterie.</p> <p>Vyberte (D) Jízda nebo (R) Zpátečka a pro jízdu stiskněte páčku plynu.</p> <p>Baterii vždy co nejdříve dobijte pokud je to možné, když je displej označující jantarovou.</p>	<p>Chcete-li ze skútru udělat cestovní zavazadlo, zajistěte, aby byl svislý sloupek řízení zajištěn proti západce sloupku řízení.</p>

Upozorňujeme, že tento leták má sloužit pouze jako rychlý průvodce. Úplné pokyny naleznete v uživatelské příručce k produktu. Jakékoli dotazy, zavolejte nám na číslo 0800 915 0800 nebo napište e-mail na adresu services@efoldi.com