

Dekkjablásari

Notendaleiðbeiningar



ÍSLENSKUR

Pökkunarlisti



1x Pústvéli

1x Loftrör



1x Presta Valve Converter

1x Boltaverðbólga Nál



1x USB hleðslusnúra

1x Geymslupoki

Upplýsingar



UNIT 'U' Hnappur - Hnappur + Hnappur LED Skjár POWER Hnappur

LED ljós





Vent Port

Loftrörsgeymsla

USB Hleðsla Höfn

Hleðsluvísir

Um Hnappa

				
Stutt Stutt	Veldu Eining	Draga úr þrýstingi	Auka þrýsting	Byrja/hætta að blása upp
Langpressa	Kveiktu/slökktu á ljósinu	Fljótleg minnka	Fljótleg hækkan	Kveikja/slökkva

Um verðbólgu

	Viðmiðunarþrýstingur	Tími frá tómun (mínútur)	Tíðni frá Emptyty
Bíll	2.3 – 2.5 BAR	8-12	2-3 (205 55R17)
Vegahjól	100-120 PSI	2-3	8-12 (700x23C) *
Fjallahjól	30-50 PSI	2-3	12-18 (26x1.95) *
Mótorhjól	30-50 PSI	2-3	8-12
Körfubolti	7-9 PSI	0.5-1	30-40

* Engin útpressun meðan á prófun stendur

Skref fyrir verðbólgu

- Tengdu annan endann á loftslöngunni við pústvélina, tengdu hinn endann við dekkventilinn (fyrir presta ventil vinsamlegast settu ventlabreytirinn fyrst upp).
- Ýttu lengi á POWER hnappinn þar til LED skjárinn kviknar. Ljósdióðan mun sýna núverandi stilltan þrýsting.
- Ýttu á UNIT hnappinn til að velja þrýstieiningar á milli PSI, BAR, KPA og kgf/cm².
- Notaðu „+“ hnappinn og „-“ hnappinn til að stilla markþrýstinginn. Pústvélin mun muna þrýstinginn sem þú stilltir áður.
- Ýttu á POWER hnappinn til að byrja að blása upp. Með því að ýta aftur á hana er hægt að gera hlé eða halda áfram. Þú stíð stöðvast sjálfkrafa þegar það nær markþrýstingnum.



Notkun kyndilsins - Ýttu lengi á UNIT hnappinn til að kveikja/slökkva á LED ljósinu.

Um hleðslu

- Fyrir fyrsta notkun eða eftir langan tíma án notkunar vinsamlegast hlaðið pústvélina fyrir notkun.
- Hleðsluvísirinn verður rauður meðan á hleðslu stendur og gaumljósið verður rautt og grænt til skiptis þegar hleðslu er lokið.
- Venjulega ætti að hlaða þústið á tveggja mánaða fresti, jafnvel þegar það verður ekki notað. Ef þú hleður ekki þústtækið í langan tíma verður rafhlaðan ofhlaðin og rafhlaðan gæti skemmt.

Dekkjablásari

ATHUGIÐ



1. Það er eðlilegt að pústvélín verði heit eftir að hafa unnið meira en 1 mín.

Vinsamlegast ekki snerta heita hluta loftslöngunnar!



HEITT

2. Pústið er hávaðasamt þegar það er í notkun – vertu viss um að lítil börn og gæludýr séu í burtu.
3. Vinsamlegast athugaðu blásturstækið fyrir notkun. Ef þú finnur eitthvað vandamál skaltu ekki nota það.
4. Ef þú tekur eftir einhverjum óeðlilegum hljóðum eða of miklum hita meðan á uppblástur stendur, vinsamlegast stöðvaðu það strax.
5. Vinsamlegast tryggðu slétt flæði lofts meðan á uppblástur stendur.
6. Þjappan í blásturstækinu gæti framkallað rafmagnsneista við vinnu. Vinsamlegast hafðu það fjarri eldfimum og sprengifimum hlutum.
7. Ekki yfirgefa vinnusvæðið ef slys ber að höndum.
8. Eftir langa notkun verða pústtæki og loftrör heitt. Vinsamlegast taktu þér hlé áður en þú notar það aftur.
9. Vinsamlegast reyndu að forðast óhreinindi, bleyti og óhóflega áföll.
10. Ekki má nota sterk efni, hreinsiefni, þvottaefni og önnur efni til að þrifa.
11. Ekki geyma blásturstækið á köldum, heitum eða rökum stað.
12. Börnum er bannað að nota pústvélin. Vinsamlegast hafðu það fjarri börnum.
13. Ekki blása upp lofti inn í munn, eyru, auga osfrv. fólks eða dýra.
14. Ekki nota pústið þegar verið er að hlaða hana.
15. Skjár rafhlöðustigsstikunnar mun sýna lægri hleðslu en núverandi hleðsla meðan pústið er í gangi vegna mikils straumframleiðsla.

Tæknilýsing

Stærð	55 x 53 x 180 mm
Þyngd	336g
Rafhlaða	500mAh 12.8V
Vinnustrumur	1-5A
Hleðsluhamur	Micro USB
Hleðslutími (klst.)	3
Hámark Uppblástursþrýstingur	150 PSI / 10.3 BAR / 990 KPA / 10.5 kgf/cm ²
Vinnuhitastig	-10° ~ + 60 ° C



MADE IN CHINA